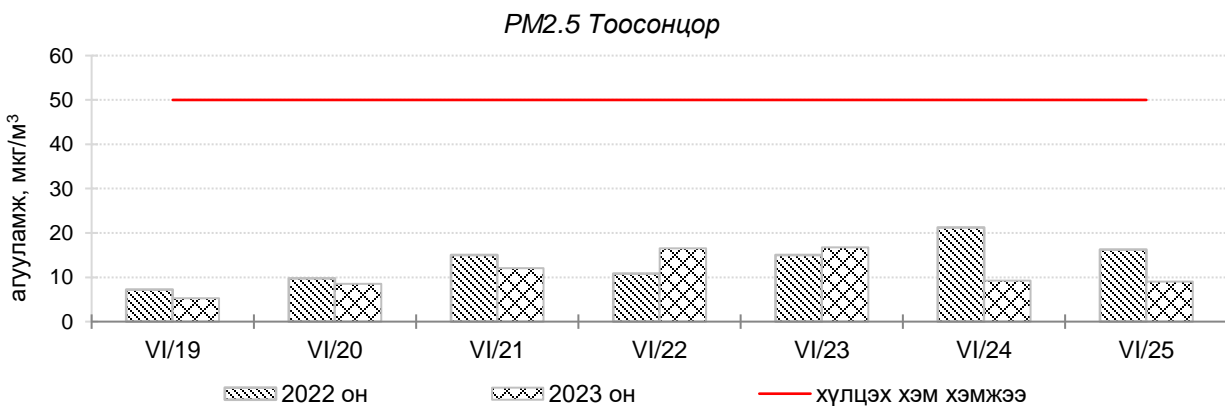
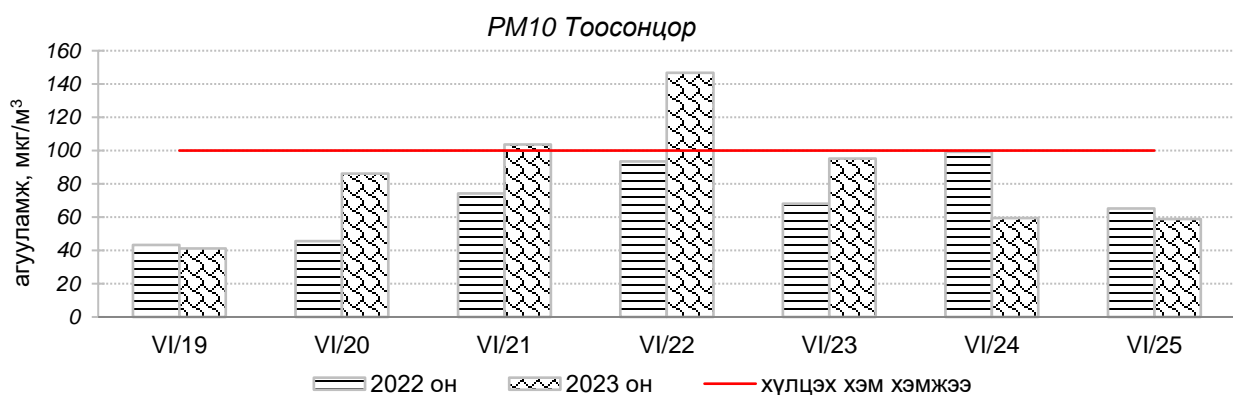
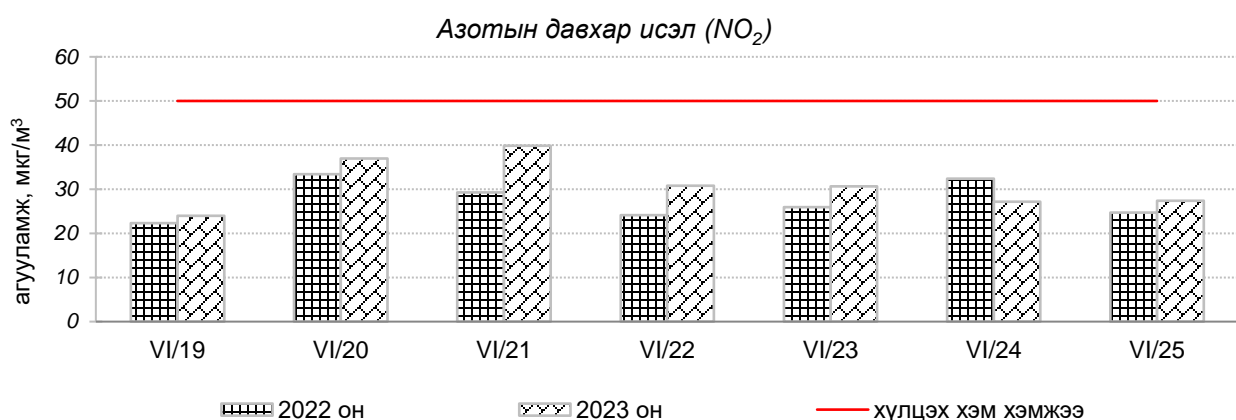
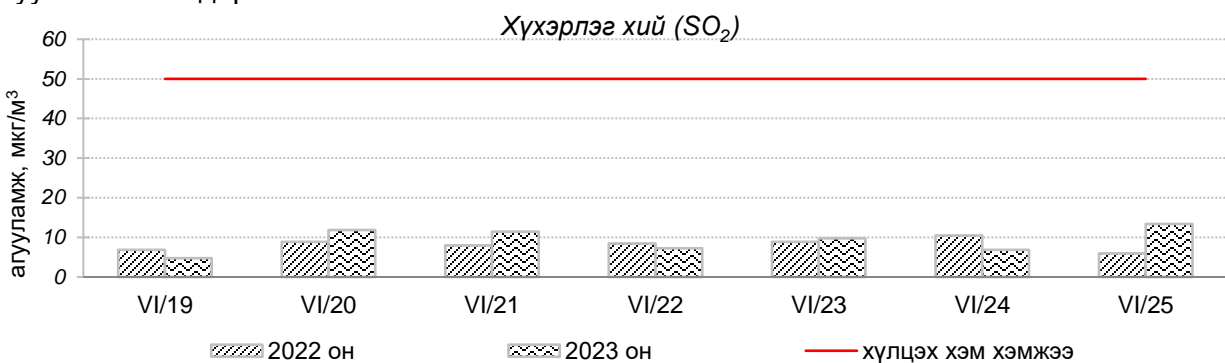


Улаанбаатар хотын агаарын чанарын өнгөрсөн 7 хоногийн мэдээ
/2023 оны 06 дугаар сарын 19-25-ны өдөр/

Улаанбаатар хотын агаарт түгээмэл бохирдуулах бодис хүхэрлэг хий /SO₂/, азотын давхар исэл /NO₂/, тоосонцор /PM10, PM2.5/, нүүрстөрөгчийн дутуу исэл /CO/, озон /O₃/-ны агууламжийг тодорхойллоо.



Улаанбаатар хотын өнгөрсөн 7 хоногийн агаарын чанар,
2023 оны 06 дугаар сарын 19-25-ны өдөр
/2022 оны мөн үетэй харьцуулснаар/

№	Бохирдуулах бодисын нэр	MNS 4585:2016	7 хоногийн дундаж агууламж, мкг/м ³		24 цагийн дунджаар хамгийн их агууламж, мкг/м ³		Стандартаас давсан тохиолдлын тоо, хувиар		Стандартаас давсан, хамгийн их агууламж илэрсэн харуул
		Хүлцэх хэм хэмжээ мкг/м ³	2022 он	2023 он	2022 он	2023 он	2022 он	2023 он	
1	Хүхэрлэг хий (SO ₂)	50	8 мкг/м ³	9 мкг/м ³	28 мкг/м ³	43 мкг/м ³	0 %	0 %	АЧС-аас давсан тохиолдол байхгүй
2	Азотын давхар исэл (NO ₂)	50	27 мкг/м ³	31 мкг/м ³	69 мкг/м ³	70 мкг/м ³	16 %	18%	Баруун 4-н зам орчим АЧС-аас 1.4 дахин их
3	PM10 Тоосонцор	100	70 мкг/м ³	86 мкг/м ³	189 мкг/м ³	289 мкг/м ³	17 %	29%	Баянхошуу орчим АЧС-аас 2.8 дахин их
4	PM2.5 Тоосонцор	50	14 мкг/м ³	11 мкг/м ³	39 мкг/м ³	23 мкг/м ³	0 %	0 %	АЧС-аас давсан тохиолдол байхгүй
5	Нүүрстөрөгчийн дутуу исэл (CO)	10000	330 мкг/м ³	356 мкг/м ³	1247 мкг/м ³	1451 мкг/м ³	0 %	0 %	АЧС-аас давсан тохиолдол байхгүй
6	Озон (O ₃)	100	25 мкг/м ³	35 мкг/м ³	59 мкг/м ³	68 мкг/м ³	0 %	0 %	АЧС-аас давсан тохиолдол байхгүй

Улаанбаатар хотын өнгөрсөн 7 хоногийн цаг агаар,
2023 оны 06 дугаар сарын 19-25-ны өдөр
/2022 оны мөн үетэй харьцуулснаар/

№	Цаг агаарын үзүүлэлт	2022 он	2023 он	Тайлбар
1	Дундаж температур, °C	17.8°C	20.6 °C	2.8 °C-аар их
2	Салхины дундаж хурд, м/с	2.6 м/с	2.2 м/с	0.4 м/с-ээр бага салхитай
3	Хур тунадасны хэмжээ, мм	6.5 мм	5.3 мм	5.3 мм хур тунадастай

Улаанбаатар хотын агаарын чанарын индексийн мэдээ
/2023 оны 06 дугаар сарын 19-25-ны өдөр/

	Гэр хороолол орчим										Орон сууцны хороолол	Автозам орчим		Үйлдвэрийн бүс			Алслагд мал бүс
	1-р хороолол	100-н айл	Толгойт	Нисэх	Зурагт	Баян хошуу	Хайлааст	5-н буудал	Шархад	Налайх	13-р хороолол	Баруун 4-н зам	Амгалан	Цахилгаан станц	Мишээл экспо	Зайсан	Ургах Наран хороолол
2023.06.19												NO ₂					
2023.06.20	PM10					PM10				PM10		NO ₂	SO ₂	PM10			
2023.06.21						PM10						NO ₂		PM10			
2023.06.22	PM10, PM2.2					PM10				PM10		PM10, NO ₂	SO ₂	PM10, NO ₂			PM10
2023.06.23						PM10						NO ₂		PM10			
2023.06.24										PM10		NO ₂					
2023.06.25						PM10						NO ₂					

Агаарын чанарын индекс	Агаарын чанарын ангилал	Эрүүл мэндэд үзүүлэх нөлөөлөл
0 - 50	Цэвэр	Хүний эрүүл мэндэд сөрөг нөлөөгүй.
51-100	Хэвийн	Агаарын чанарын стандартын шаардлага хангана. Гэхдээ зарим хэт мэдрэг хүмүүст амьсгалын замын өвчний шинж тэмдэг илрэх магадлалтай.
101 – 200	Бага бохирдолтой	Хэт мэдрэг хүмүүсийн эрүүл мэндэд сөрөг нөлөөлөл илэрнэ. Зүрх судас, амьсгалын замын архаг өвчтэй, ялангуяа гуурсан хоолойн багтраа өвчтэй хүмүүс нөлөөлөлд илүү өртөнө.
201 – 300	Бохирдолтой	Хүний эрүүл мэндэд сөрөг нөлөөлөл илэрч эхэлнэ. Хэт мэдрэг хүмүүсийн эрүүл мэндэд сөрөг нөлөөлөл хүндээр илэрнэ.
301- 400	Их бохирдолтой	Удаан хугацаагаар гадаа байхад хүний эрүүл мэндэд мэдэгдэхүйц сөрөг нөлөөлөл үзүүлж болно.
401-500	Маш их бохирдолтой	Хүний эрүүл мэндэд сөрөг нөлөөтэй.

Улаанбаатар хотын агаарын чанар 2023 оны 06 дугаар сарын 19-25-ны өдрүүдэд Толгойт, Нисэх, Зурагт, Зайсан, Хайлааст, 5-н буудал, Шархад, Налайх, 1-р хороолол, 100-н айл, 13-р хороолол, Мишээл экспо, Ургах наран хороолол, Амгалан орчим “Цэвэр” болон “Хэвийн”, Баянхошуу, Цахилгаан станц, Баруун 4-н зам орчим “Бага бохирдолтой” түвшинд байсан байна.

ЦАГ УУР, ОРЧНЫ ШИНЖИЛГЭЭНИЙ ГАЗАР
ОРЧНЫ ШИНЖИЛГЭЭНИЙ ХЭЛТЭС